



MAUNFELD


ТЕХНИКА НОВОГО ВРЕМЕНИ

RU

ПОДРОБНАЯ ИНСТРУКЦИЯ

ПО ЭКСПЛУАТАЦИИ
НАПОЛЬНЫХ УМНЫХ ВЕСОВ, ТИП: MBS

MBS-183BF01 / MBS-183BF02
MBS-183BF03



Ver.01

www.maunfeld.ru

БЛАГОДАРИМ ВАС

за доверие и поздравляем с приобретением нового изделия.

Для более удобного и простого использования изделия мы подготовили подробную инструкцию по эксплуатации. Пожалуйста, внимательно прочитайте данную инструкцию перед установкой или использованием прибора. Она поможет Вам быстрее познакомиться с новым изделием

Данное руководство содержит важную информацию по безопасной установке, использованию Вашего изделия и уходу за ним, а также необходимые предупреждения, которые позволят Вам извлечь максимальную пользу из изделия.

Храните данное руководство в надежном и удобном месте с тем, чтобы пользоваться им при необходимости.

Инструкцию по эксплуатации Вы также можете найти на нашем сайте:

www.maunfeld.ru

стр.3	МЕРЫ БЕЗОПАСНОСТИ
стр.6	ТЕХНИЧЕСКИЕ ПАРАМЕТРЫ
стр.7	ВНЕШНИЙ ВИД
стр.8	УСТАНОВКА БАТАРЕЕК
стр.9	УСТАНОВКА ПРИЛОЖЕНИЯ
стр.10	НАСТРОЙКА ПРИБОРА
стр.10	РЕКОМЕНДАЦИИ
стр.11	ВЗВЕШИВАНИЕ
стр.12	ПОДДЕРЖКА НЕСКОЛЬКИХ ПОЛЬЗОВАТЕЛЕЙ
стр.13	АВТОМАТИЧЕСКОЕ ОТКЛЮЧЕНИЕ
стр.13	ИНДИКАЦИЯ ОБ ОШИБКАХ
стр.14	УСТРАНЕНИЕ НЕИСПРАВНОСТЕЙ
стр.15	УХОД ЗА ВЕСАМИ
стр.16	ТРАНСПОРТИРОВКА И УТИЛИЗАЦИЯ
стр.17	СЕРВИСНОЕ ОБСЛУЖИВАНИЕ
стр.18	ИНФОРМАЦИЯ ОТ ПРОИЗВОДИТЕЛЯ

МЕРЫ БЕЗОПАСНОСТИ

ОПИСАНИЕ ПРИБОРА

ЭКСПЛУАТАЦИЯ ПРИБОРА

УХОД И ОБСЛУЖИВАНИЕ

ИНФОРМАЦИЯ ОТ ПРОИЗВОДИТЕЛЯ

МЕРЫ БЕЗОПАСНОСТИ

Внимательно ознакомьтесь с инструкцией по эксплуатации и сохраните ее для дальнейшего использования!

Данный прибор был протестирован и сертифицирован в соответствии со всеми действующими стандартами по электрической части и стандартами безопасности.

- Пожалуйста, убедитесь, что вы полностью ознакомились с инструкциями по технике безопасности и эксплуатации, содержащимися в данном руководстве.
- Следуйте инструкции по эксплуатации и храните её в безопасном месте для решения проблем, которые могут возникнуть в будущем.
- Производитель, как и импортер, не несет ответственности перед конечным пользователем, если пользователь по каким-то причинам не ознакомился с данной инструкцией должным образом или она была утеряна или испорчена.
- Данный прибор предназначен для бытового использования и не может использоваться для целей не оговоренных настоящим руководством.
- При использовании электроприбора всегда следует соблюдать основные меры предосторожности.
- Использование данного изделия не рекомендуется детям, беременным женщинам, людям с кардиостимуляторами и другими медицинскими устройствами.

- Не вносите изменений в конструкцию изделия.
- Не осуществляйте ремонт изделия самостоятельно. Ремонт должен осуществляться сотрудником специализированного сервисного центра.
- Не подвергайте прибор воздействию экстремальных температур, прямому солнечному излучению, чрезмерной влажности. Диапазон рабочих температур составляет от 5 до 35°C.
- Не подвергайте прибор ударам.
- Запрещено погружать прибор в воду или другие жидкости.
- Весы предназначены для взвешивания людей.
- Поверхность весов может стать скользкой при попадании на неё воды. Соблюдайте осторожность и держите поверхность в сухости.
- Используйте весы только на твердой ровной горизонтальной поверхности.
- При взвешивании основной упор должен приходиться на среднюю часть весов. Стойте ровно и сохраняйте неподвижность, чтобы получить наиболее точный результат.
- При помещении прибора на длительное хранение рекомендуется извлечь из него батарейки во избежание их протекания.
- Не храните прибор в непосредственной близости от горючих веществ, источников повышенной влажности, источников высоких температур.

Производитель не несёт ответственности за повреждения, вызванные пренебрежением требованиями безопасности, несоблюдением правил эксплуатации изделия или некорректной настройкой органов управления.

СПЕЦИАЛЬНЫЕ МЕРЫ БЕЗОПАСНОСТИ

(В ОТНОШЕНИИ ДЕТЕЙ И ЛЮДЕЙ С ОГРАНИЧЕННЫМИ ВОЗМОЖНОСТЯМИ)

- Не разрешайте детям играть с прибором.
- Прибор не предназначен для использования детьми без присмотра взрослых.
- В целях безопасности храните упаковку (полиэтиленовую пленку, коробку, пенопластовые вкладыши и прочее) вне пределов досягаемости детей.



Внимание! Не разрешайте маленьким детям играть с упаковочной пленкой, так как это может привести к удушью!

- Допускается использование этого устройства лицами с ограниченными физическими, сенсорными и умственными возможностями, а также лицами с недостатком опыта и знаний, если они находятся под присмотром, и им были разъяснены способы безопасного обращения с устройством.

ЭКОЛОГИЧЕСКОЕ ПРЕДУПРЕЖДЕНИЕ

После распаковки изделия, пожалуйста, выбрасывайте упаковочный материал, принимая во внимание условия безопасности и охраны окружающей среды.

Для переработки ненужного упаковочного материала, выбрасывайте его в специально предусмотренные мусороприемники в зависимости от характера мусора (фольга, картон, пенопласт и т.д.).

Прежде чем выбросить в мусор какое-либо электрическое изделие, отрежьте его кабель, чтобы предотвратить использование этого изделия другими.




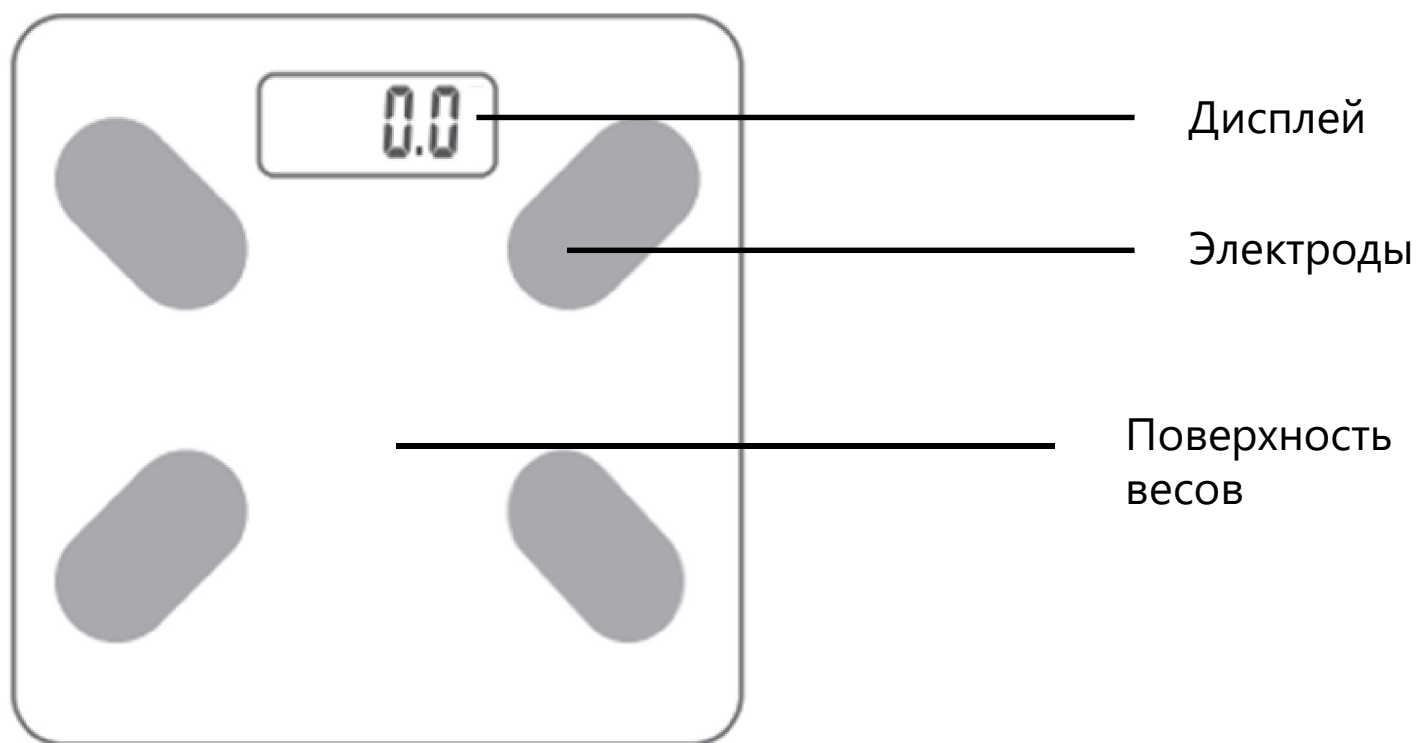
ОПИСАНИЕ ПРИБОРА

ТЕХНИЧЕСКИЕ ПАРАМЕТРЫ

ХАРАКТЕРИСТИКИ	MBS-183BF01 / MBS-183BF02 MBS-183BF03
МАТЕРИАЛ ПОВЕРХНОСТИ	Стекло
ПИТАНИЕ	Щелочная батарея, тип ААА, 1,5 В 3 шт.
УПРАВЛЕНИЕ	Сенсорное и через приложение в смартфоне
ПОДКЛЮЧЕНИЕ К СМАРТФОНУ	Через Bluetooth версии 4.0 или выше
АВТОМАТИЧЕСКОЕ ОТКЛЮЧЕНИЕ	Есть
МАКСИМАЛЬНАЯ НАГРУЗКА	180 кг

ОПИСАНИЕ ПРИБОРА

ВНЕШНИЙ ВИД*



На дисплее отображается измеренный вес, присутствуют обозначения активации Bluetooth, обозначения неисправностей. (см. раздел «Индикация об ошибках»).

*Внешний вид и обозначения на дисплее зависят от модели изделия.

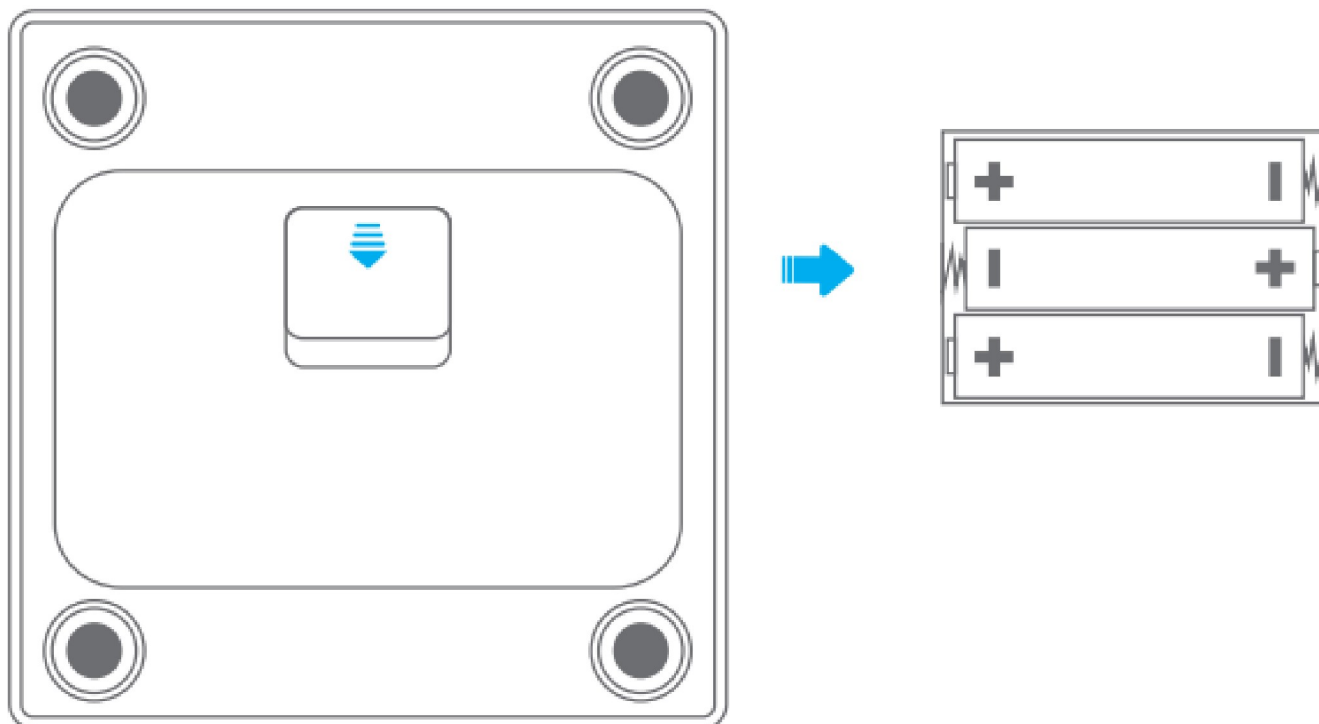
ЭКСПЛУАТАЦИЯ ПРИБОРА

УСТАНОВКА БАТАРЕЕК

В приборе используются щелочные батареи типа ААА, 1,5 В, для работы необходимы 3 батарейки.

Для установки или замены батарей следуйте инструкциям ниже.

- Откройте крышку отсека для батарей на нижней стороне прибора. При необходимости извлеките старые батареи, подцепив их тонким острым предметом.
- Установите новые батареи. Соблюдайте полярность, руководствуясь обозначением на батареях. Убедитесь, что батареи установлены надежно.
- Закройте крышку отсека.



ЭКСПЛУАТАЦИЯ ПРИБОРА

УСТАНОВКА ПРИЛОЖЕНИЯ

Для работы прибора необходимо приложение «MovingLife» для смартфонов.

Скачайте приложение «MovingLife» из магазина приложений. Чтобы упростить поиск, отсканируйте QR-код ниже с помощью камеры смартфона.



Приложение регулярно обновляется, поэтому его описание в инструкции может не совпадать с данными последней на данный момент версии. Ознакомьтесь с информацией о приложении в магазине приложений или в сети Интернет.

СИНХРОНИЗАЦИЯ ВЕСОВ С ПРИЛОЖЕНИЕМ

Запустите приложение «MovingLife», подключите весы к приложению. Весы оборудованы Bluetooth-модулем, прежде чем осуществлять подключение, убедитесь, что весы включены (для включения прибора аккуратно наступите на его поверхность) и дисплей подсвечен.

Введите ваши данные в приложение, чтобы использовать все возможности «умных» весов и получать точные сведения при взвешивании.

НАСТРОЙКА ПРИБОРА

Единицы измерения веса можно выбрать с помощью приложения. Кроме того, на обратной стороне прибора предусмотрена кнопка, позволяющая менять систему измерений.



РЕКОМЕНДАЦИИ

Изделие может использоваться для измерения веса и определения соотношения мышечной, костной и жировой ткани, содержания воды. Для корректной работы прибора необходимо внести в приложения сведения о пользователе: пол, рост, возраст и т.д.

Изделие не подлежит использованию в медицинских целях или для медицинских наблюдений.

Использование прибора не рекомендуется детям, беременным женщинам, людям, использующим кардиостимуляторы.

Не используйте весы вблизи устройств, излучающих сильные электро-магнитные поля.

Для повышения точности собираемых данных рекомендуется пользоваться весами в одно и то же время суток.

ЭКСПЛУАТАЦИЯ ПРИБОРА

ВЗВЕШИВАНИЕ

Установите весы на ровную чистую горизонтальную поверхность. Не рекомендуется ставить весы на ковер или мягкое покрытие.

Аккуратно надавите ступнёй на поверхность весов, чтобы включить их. Если прибор не включается, проверьте правильность установки батареек.

Убедитесь, что прибор установил соединение с приложением «MovingLife» на смартфоне.

Для взвешивания встаньте на весы босиком, двумя ногами, поместив ступни на электроды (см. Рис) и равномерно распределяя вес. Сохраняйте неподвижность. На дисплее отобразится значение веса, которое через несколько секунд будет зафиксировано и данные начнут передаваться на смартфон. Весы автоматически выключатся. В приложении отобразятся все собранные сведения. Приложение будет сохранять историю взвешиваний и измерений.

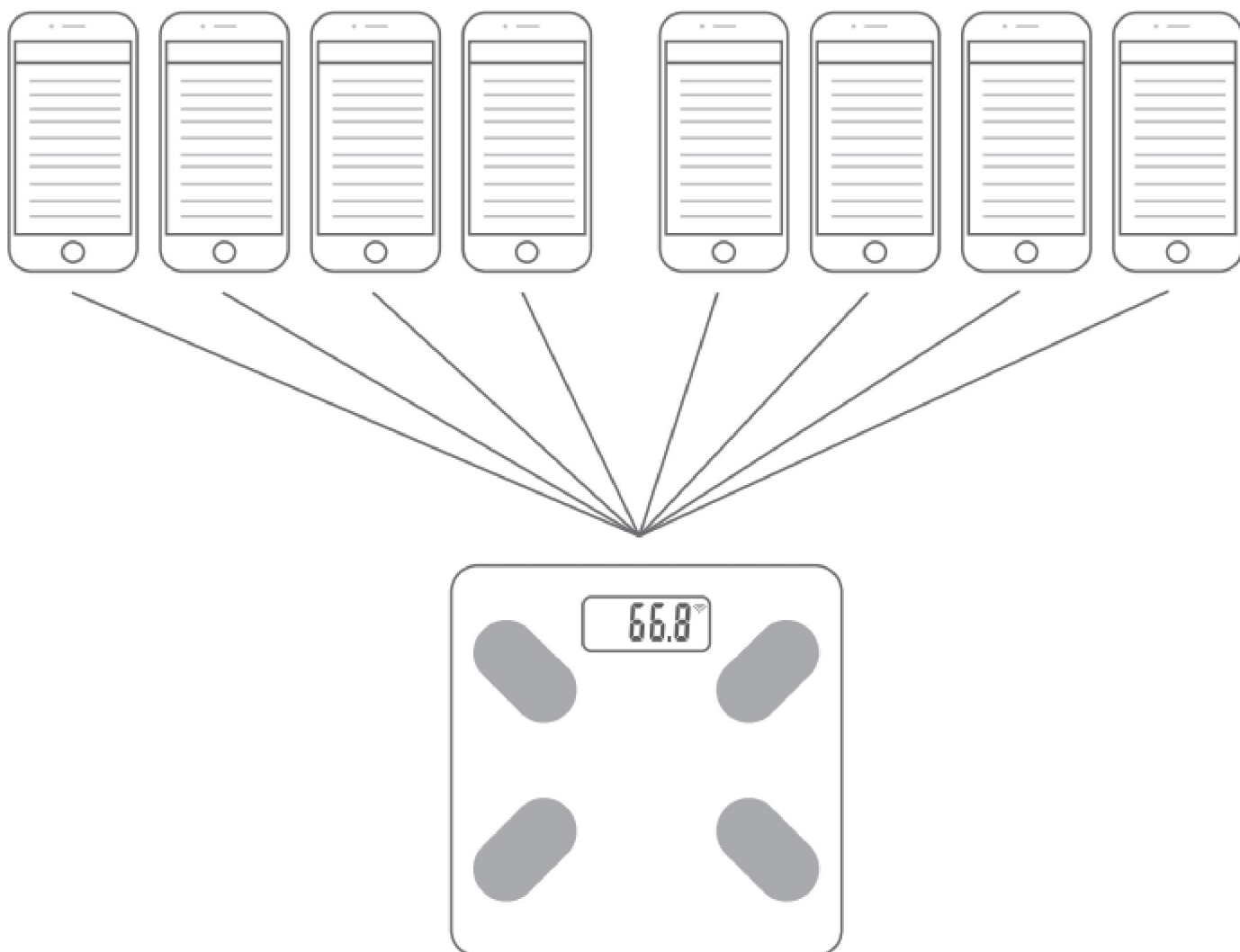


ЭКСПЛУАТАЦИЯ ПРИБОРА

ПОДДЕРЖКА НЕСКОЛЬКИХ ПОЛЬЗОВАТЕЛЕЙ

Весы можно синхронизировать с несколькими смартфонами, для сохранения данных взвешивания нескольких пользователей.

На всех подключаемых смартфонах должно быть установлено приложение «MovingLife». Подключите прибор к смартфону через Bluetooth и следуйте инструкциям в приложении.



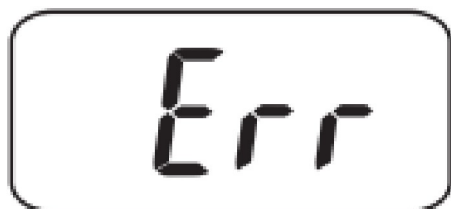
ЭКСПЛУАТАЦИЯ ПРИБОРА

АВТОМАТИЧЕСКОЕ ОТКЛЮЧЕНИЕ

После осуществления взвешивания, прибор выключается автоматически.

Прибор без нагрузки выключается автоматически через несколько секунд.

ИНДИКАЦИЯ ОБ ОШИБКАХ

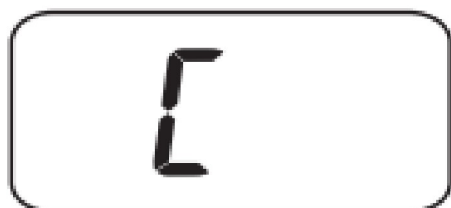


Данная индикация означает, что весы перегружены. Сойдите с весов, чтобы избежать их повреждения.

Максимальная нагрузка прибора обозначена в инструкции и этикетках на его корпусе.



Данная индикация означает, что батарея почти разряжена. Рекомендуется заменить батарею.



Данная индикация означает, что в ходе взвешивания произошла ошибка. Произведите взвешивание повторно.

УСТРАНЕНИЕ НЕИСПРАВНОСТЕЙ

В случае возникновения следующих неисправностей, попытайтесь устранить их, выполнив приведенные рекомендации.

- **Приложение не получает информацию, собранную весами.**
 - Проверьте статус подключения прибора в приложении.
 - Убедитесь, что и весы и встроенный Bluetooth-модуль включены. Для подключения по Bluetooth, весы и смартфон должны находиться близко друг от друга.
 - Проверьте правильность установки батарей. Замените их при необходимости.
 - Перезапустите приложение.
 - Дождитесь отключения весов и включите их повторно.

- **Весы не удаётся подключить к смартфону.**
 - Убедитесь, что попытку подключения выполняет только одно устройство.
 - Убедитесь, что ваш смартфон поддерживает Bluetooth версии 4.0 или выше.

- **Дисплей весов не включается.**
 - Проверьте правильность установки батарей. Замените их при необходимости.

Если приведенные рекомендации не помогают устранить проблему, обратитесь в сервисный центр для диагностики.

УХОД ЗА ВЕСАМИ

- Держите весы в чистоте.
- Очищайте поверхность от загрязнений с помощью слегка влажной ткани или салфетки.
- Не применяйте органические растворители, агрессивные химические вещества и абразивные средства.
- Не погружайте прибор в воду.

Внимание! В случае, если прибор не отключается в течение длительного времени, извлеките батарейки из прибора на 3-5 секунд и установите обратно. Если проблема не устранена, обратитесь в сервисный центр для диагностики и ремонта.

ТРАНСПОРТИРОВКА

- При транспортировке старайтесь беречь прибор от внешних ударов.
- Не кладите на прибор тяжелые предметы.

УТИЛИЗАЦИЯ

Упаковка изготовлена из экологически чистых материалов, которые можно без ущерба для окружающей среды подвергать переработке, складировать на специальных полигонах для хранения отходов и утилизировать. Упаковочные материалы имеют соответствующую маркировку. Символ на изделии или его упаковке указывает, что оно не подлежит утилизации в качестве бытовых отходов. Изделие следует сдать в соответствующий пункт приема электронного и электрооборудования для последующей утилизации. Соблюдая правила утилизации изделия, вы поможете предотвратить причинение ущерба окружающей среде и здоровью людей, который возможен вследствие неподобающего обращения с подобными отходами. За более подробной информацией об утилизации изделия просьба обращаться к местным властям, в службу по вывозу и утилизации отходов или в магазин, в котором вы приобрели изделие.



СЕРВИСНОЕ ОБСЛУЖИВАНИЕ

Просим вас придерживаться следующих мер:

1. При покупке товара требуйте, чтобы продавец поставил свою отметку в гарантийном талоне.
2. Используйте изделие в соответствии с инструкциями по эксплуатации.
3. Если у Вас возникнут вопросы по изделию, Вы можете обратиться в пункты обслуживания по адресам, указанных в гарантийном талоне.
4. По окончании сервисных работ, не забудьте потребовать у сервисного специалиста отметку в гарантийном талоне.
5. Официальный срок службы изделия составляет 3 года. Учитывая надежность и высокое качество, фактический срок службы может быть существенно выше официального.
6. Гарантийный срок изделия указан в гарантийном талоне, который вложен с инструкцией по эксплуатации.

На всю электротехническую продукцию MAUNFELD распространяется действие Технического Регламента Таможенного Союза :

ТР ТС 004/2011 – «О безопасности низковольтного оборудования».

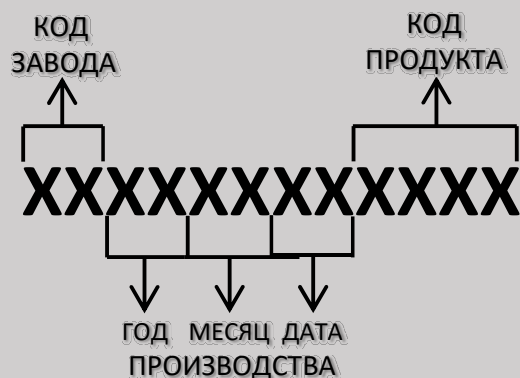
ТР ТС 020/2011 – «Электромагнитная совместимость технических средств».

ТР ЕАЭС 037/2016 – «Об ограничении применения опасных веществ в изделиях электротехники и радиоэлектроники».

ИНФОРМАЦИЯ ОТ ПРОИЗВОДИТЕЛЯ

Каждое изделие MAUNFELD имеет уникальный серийный номер. Дата производства изделия указана в серийном номере.

Серийный номер состоит из букв и цифр:
Пример:



Торговая марка

MAUNFELD

Тип продукции

Напольные умные весы

Модель

**MBS-183BF01 / MBS-183BF02
MBS-183BF03**

Изготовитель

Zhongshan Camry Electronic Co., Ltd
Baishawan Industrial Park, Qiwan Road,
East District, Zhongshan, Guangdong,
China, Китай.

Уполномоченное изготовителем
лицо - импортер
на территории Российской
Федерации

ООО «МАУНФЕЛД РУС»
123182, г. Москва, ул. Щукинская,
д. 2, эт. 1, пом. 170, каб. 1.
www.maunfeld.ru; info@maunfeld.ru
Тел.: +7 (800) 700-91-37

Импортер на территории
Республики Беларусь

ООО «МАУНФЕЛД БАЙ»
РБ, Минская обл., Минский р-н,
Щомыслицкий с/с, район д. Антонишки,
д.92, корп.1, пом.4.
www.maunfeld.by; info@maunfeld.by
Тел. +375 17 317-35-35



По всем вопросам технического обслуживания, приобретения аксессуаров, а также по вопросам, связанным с региональным сервисным обслуживанием техники MAUNFELD просим вас обращаться в ближайшую авторизованную сервисную службу. Наши специалисты помогут вам в кратчайшие сроки. Список сервисных центров смотрите на сайте:

www.maunfeld.ru

Производитель оставляет за собой право без предварительного уведомления покупателя вносить изменения в конструкцию и комплектацию изделия, а также в инструкцию по эксплуатации.