



РУКОВОДСТВО ПО ЭКСПЛУАТАЦИИ

Весы кухонные электронные
SA-6052G / SA-6052S



Максимальная нагрузка 5 кг

Основные функции

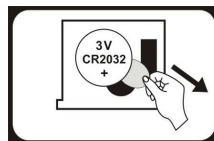
1. Две системы взвешивания - в килограммах и фунтах
2. Индикатор уровня заряда батарейки
3. Индикатор перегрузки
4. Высокая точность шкалы измерения
5. Функция учета веса тары
6. Автоматическое отключение

Технические характеристики

Максимальная нагрузка:	5 кг
Цена деления:	1 гр.
Погрешность:	± 1 гр.
Питание:	1*3V (CR2032)
Размеры (Д*Ш*В):	250*75*210 мм

Батарейка

Питание – 1 литиевая батарейка CR2032 (1*3V).
Перед использованием осторожно уберите изоляционную наклейку.



Замена батареек

1. Если отсек для батареек такой, как показано на рис.1, то замену батарейки нужно произвести следующим образом:
 - 1) Нажмите на маленькую черную кнопку так, чтобы батарейка вышла. Будьте осторожны, чтобы не повредить контакты.
 - 2) Положите новую батарейку на контакты и аккуратно на нее надавите, чтобы она встала на место.
2. Если отсек для батареек такой, как показано на рис.2, то замену батарейки нужно произвести следующим образом:
 - 1) Выньте использованную батарейку с помощью острого предмета, как показано на рис.2.
 - 2) Положите новую батарейку на контакты (знаком "+" вверх) и аккуратно на нее надавите, чтобы она встала на место.

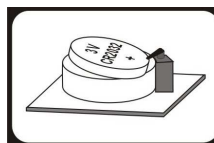


Рис.1

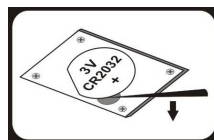


Рис.2

Производитель: NINGBO PUTIAN INFORMATION INDUSTRY CO., LTD.
Адрес производителя: Industry Development area, Ditang Town, Yuyao City, Zhejiang, PRC

Импортер: ООО "Сакура Электроникс Групп"

Юридический адрес: 630088, Российская Федерация, г.Новосибирск, ул.Северный проезд, 7. Тел./Факс: +7 (383) 210-54-30.

www.sakura-dt.com

Номер партии:

PTC20190530

Дата изготовления:

07/2019



ЗАПРЕЩЕНО ИСПОЛЬЗОВАНИЕ ПРИБОРА ПРИ ЛЮБЫХ НЕИСПРАВНОСТЯХ. ПРОИЗВОДИТЕЛЬ НЕ НЕСЕТ ОТВЕТСТВЕННОСТИ ЗА ПОВРЕЖДЕНИЯ, ВЫЗВАННЫЕ НЕСОБЛЮДЕНИЕМ ТРЕБОВАНИЙ ПО ТЕХНИКЕ БЕЗОПАСНОСТИ И ПРАВИЛ ЭКСПЛУАТАЦИИ ИЗДЕЛИЯ.

Меры предосторожности при работе с элементами питания

- Устанавливать батареи следует с правильным соблюдением полярности (+ или -) в соответствии с маркировкой на батарее и оборудовании.
- Не рекомендуется смешивать старые и новые батареи и батареи различных типов или марок.
- Не следует разбирать, не сжигать, не использовать батареи со следами повреждений или протечек.
- Нужно хранить батареи в месте, недоступном для детей.



Особое внимание следует уделять хранению батарей малого размера из-за опасности проглатывания их детьми. В случае проглатывания элемента или батареи требуется немедленная медицинская помощь.

Взвешивание

1. Поставьте весы на гладкую твердую поверхность.
2. Нажмите "ON/OFF/TARE", чтобы включить весы.
3. Подождите до тех пор, пока на жидкокристаллическом дисплее не появится цифра "0".
4. Положите на весы объект, вес которого необходимо узнать, на дисплее появятся данные.

Изменение единицы измерения

Для того, чтобы изменить единицу измерения (перевести кг в фунты и наоборот), нажмите на кнопку "UNIT", которая находится слева от LCD-дисплея.

Обнуление и функция учета веса тары

Если необходимо взвесить последовательно несколько объектов, не убирая при этом их с весов, поместите первый объект на весы и зафиксируйте его вес. Затем нажмите на кнопку "ON/OFF/TARE" ("вкл./выкл./тара"), чтобы обнулить данные. На дисплее появится буква "T", означающая, что функция учета веса тары включена. При этом максимальная загрузка весов будет уменьшена на вес объекта.

Затем положите следующий объект. Чтобы увидеть общий вес объектов на весах, нужно нажать кнопку "ON/OFF/TARE". Если вам нужно взвесить другой объект, нажмите кнопку "ON/OFF/TARE", чтобы сбросить данные.

Автоматическое отключение

Автоматическое отключение происходит, если на дисплее в течение 80 секунд высвечивается "0" или одни и те же данные.

Отключение кнопок


Для того, чтобы батарейка не садилась, всегда нажимайте кнопку "ON/OFF/TARE" ("вкл./выкл./тара") для выключения весов после их использования.

Примечание: если на дисплее цифра "0", просто нажмите на кнопку "ON/OFF/TARE"; если на дисплее высвечивается вес, то нажимайте на кнопку "ON/OFF/TARE" в течение 3 секунд.

Предупредительные знаки



Весы перегружены. Уберите объекты с весов, чтобы избежать их повреждения. Максимальная загрузка весов отображается на дисплее.

Если у батареек закончится заряд мощности, на дисплее появится значок . Пожалуйста, замените батарейки на новые. Появление значков "OUTZ" и "UNST" означает, что положение весов неустойчиво или взвешиваемый предмет превысил максимально допустимый вес. В этом случае немедленно уберите предмет с весов и сбалансируйте весы, поставив их на твёрдую устойчивую поверхность.

Меры предосторожности

- Избегайте попадания воды в механизм весов.
- Не перегружайте весы.
- При соприкосновении пластиковых частей весов с жиром, специями и окрашенными продуктами, немедленно очистите пластик с помощью влажной ткани. Избегайте попадания на пластик цитрусового сока.
- Всегда используйте весы на твердой гладкой поверхности. Не ставьте весы на ковровое покрытие.

Уход и хранение

1. После применения протирайте весы мягкой влажной тканью.
2. Не применяйте жёсткие щётки, абразивные чистящие вещества, бензин и растворители (ацетон) для очистки.
3. Прибор должен храниться в закрытых помещениях в условиях, исключающих возможность воздействия влаги и резких колебаний температуры.

Ремонт и восстановление

- Если ваш прибор не работает или работает ненадлежащим образом, обратитесь в авторизованный сервисный центр за консультацией или ремонтом.
- Гарантия действует при использовании прибором в строгом соответствии с инструкцией по эксплуатации и соблюдению правил и требований безопасности.
- Гарантийный срок составляет 12 месяцев со дня передачи товара Потребителю.
- Гарантия не включает в себя техническое обслуживание, установку и настройку прибора на дому у владельца, а также не распространяется на естественный износ изделия.

Гарантия не распространяется на:

- приборы с механическими повреждениями.
- повреждения, вызванные нарушением правил эксплуатации, неправильной установкой, сборкой, транспортировкой.
- повреждения, вызванные стихийными бедствиями (молния, пожар, наводнение и т.д.).
- приборы со следами ремонта или внесения изменений в конструкцию неуполномоченными лицами.
- повреждения из-за попадания внутрь прибора посторонних предметов, веществ, насекомых.
- повреждения из-за использования прибора в профессиональных целях.
- расходные материалы, аксессуары.

Комплектация

1. Весы	1 шт.
2. Инструкция по эксплуатации	1 шт.
3. Гарантийный талон	1 шт.
4. Батарейка CR2032 (3V)	1 шт.

Срок службы прибора: 3 года

Данный прибор соответствует всем требуемым российским и европейским стандартам безопасности.



Производитель оставляет за собой право на внесение изменений в дизайн, комплектацию, а также в технические характеристики изделия в ходе совершенствования своей продукции без дополнительного уведомления об этих изменениях.